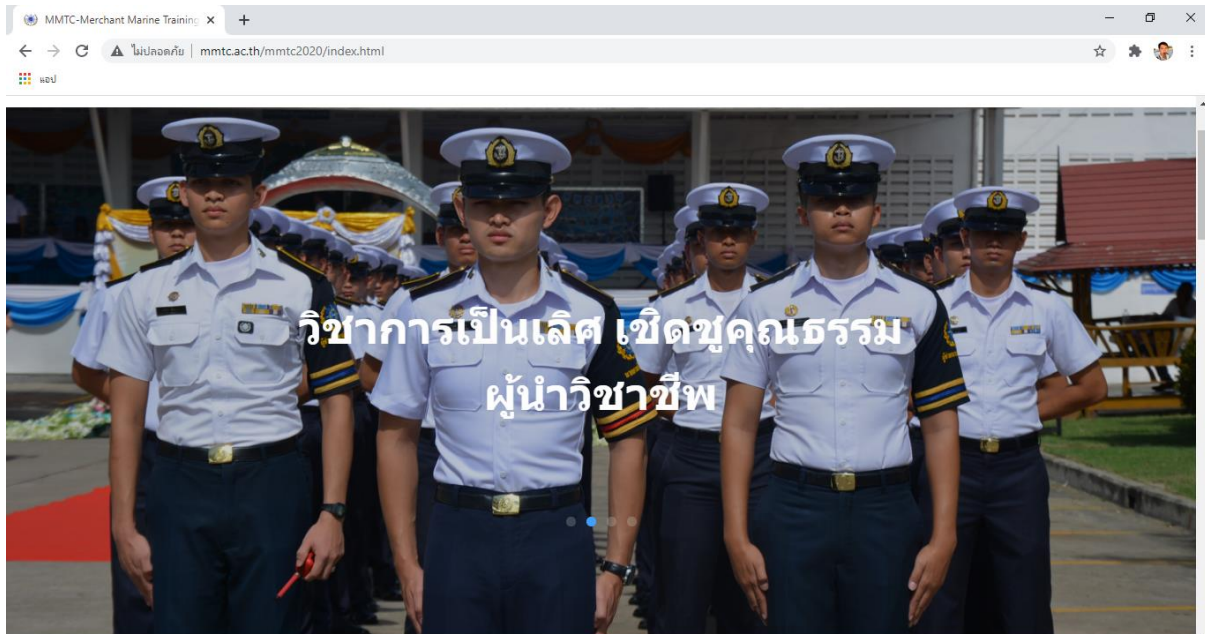


ขั้นตอนการสมัครเข้ารับการฝึกอบรมหลักสูตร

1. เข้าไปยังเว็บไซต์ www.mmtc.ac.th



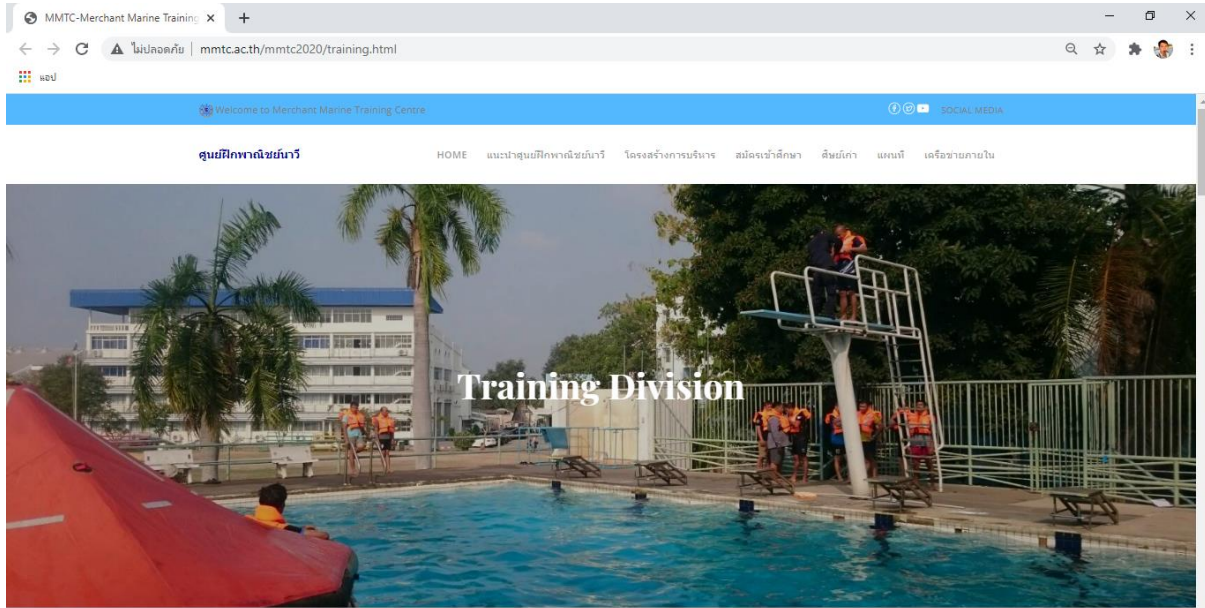
2. เลือกเมนู  ในหน้าเว็บไซต์



3. เมื่อเลือกเมนู



แล้วจะพาเข้าไปยังหน้าเว็บเพจกลุ่มฝึกอบรมศูนย์ฝึกพาณิชย์นาวี



ในหน้านี้อาจประกอบด้วยเมนู

กลุ่มฝึกอบรมศูนย์ฝึกพาณิชย์นาวี

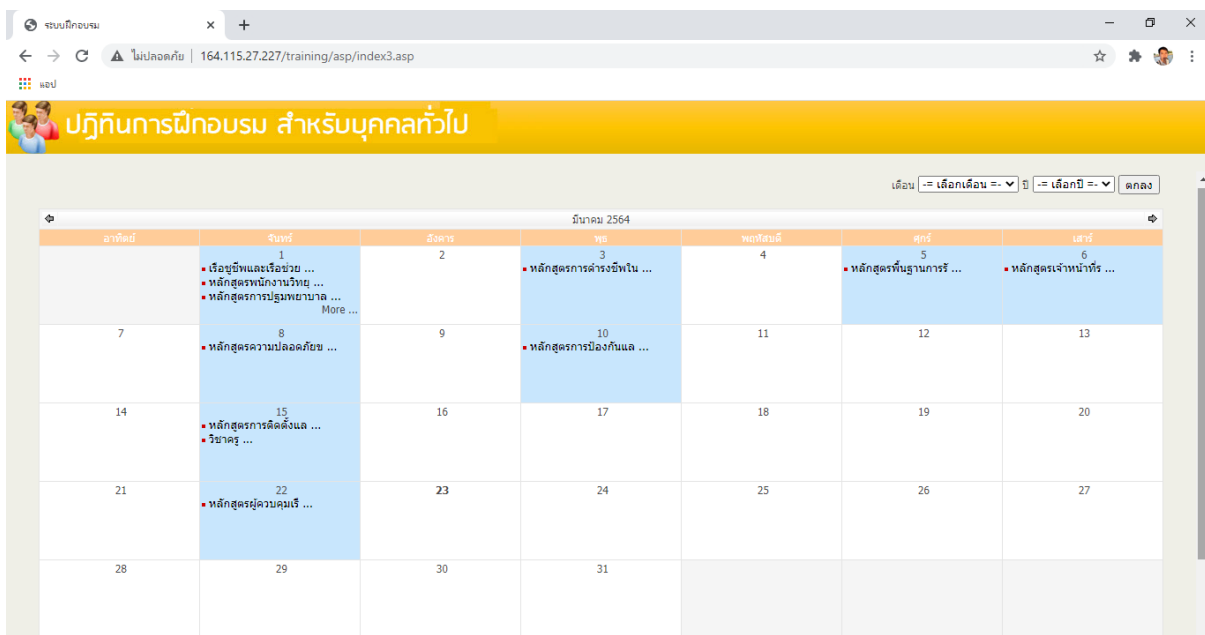


- ติดตามผลการลงทะเบียนเข้าฝึกอบรม
- ขั้นตอนการสมัครออนไลน์ สำหรับบุคคลทั่วไป
- ตรวจสอบผลการฝึกอบรม
- สำหรับผู้ดูแลระบบ

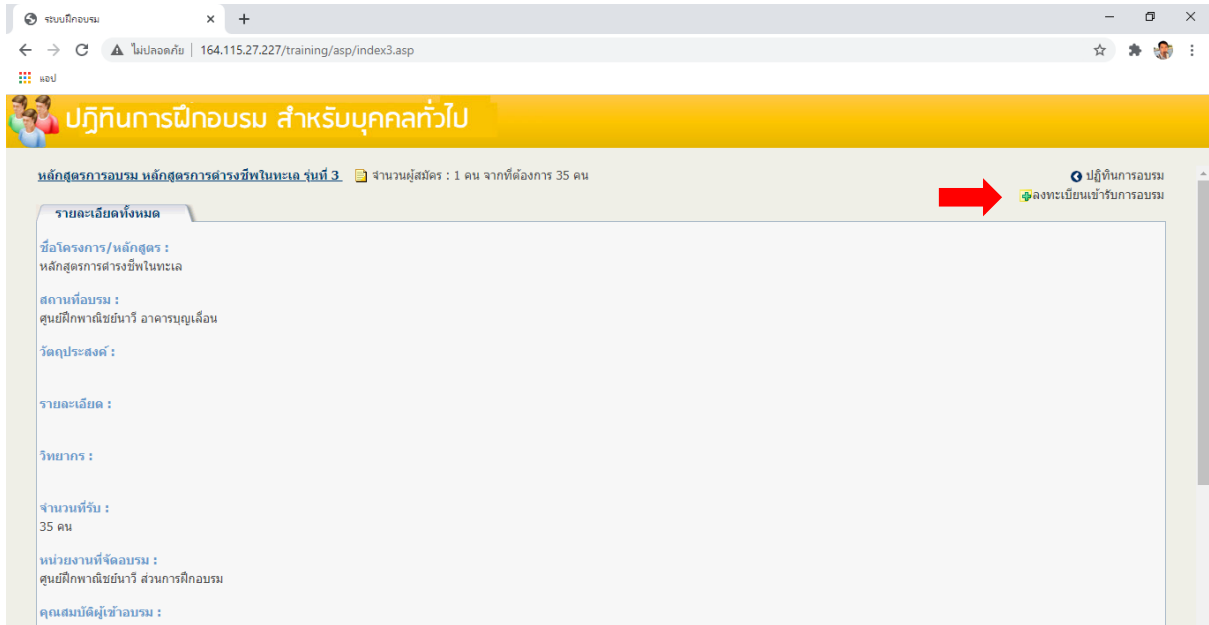
4. เลือกเมนูรับสมัครฝึกอบรม



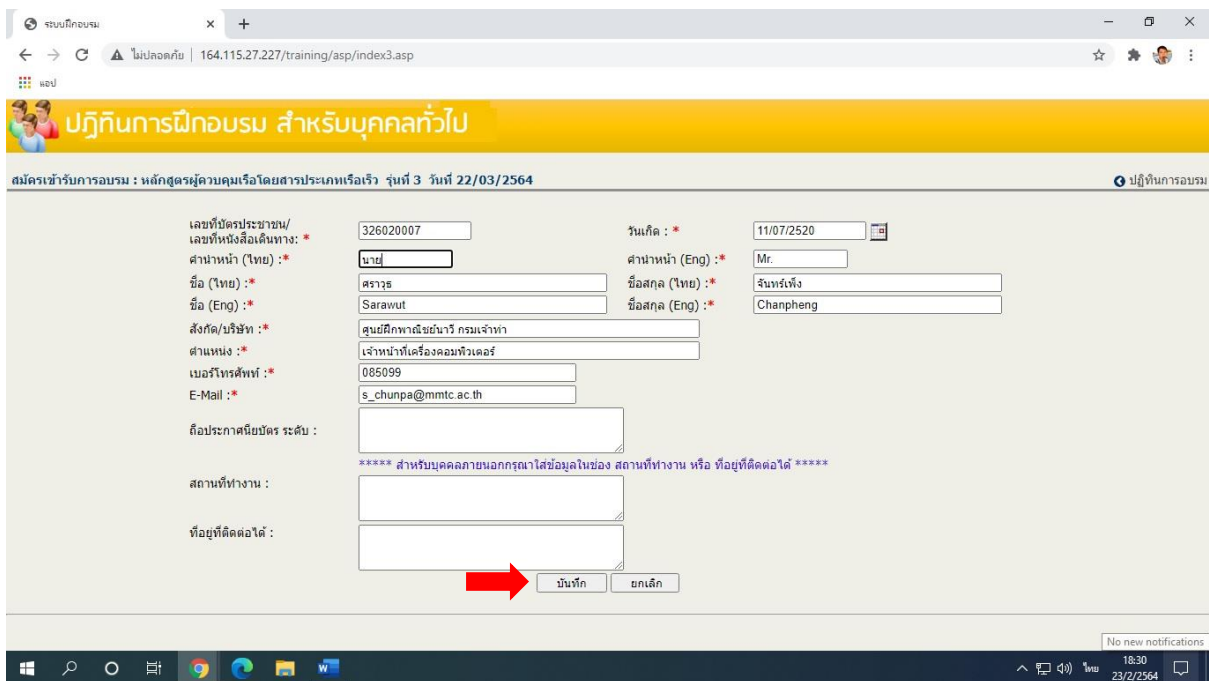
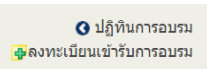
จะปรากฏปฏิทินกำหนดเวลาในการฝึกอบรมของแต่ละหลักสูตร



5. เลือกหลักสูตรที่ต้องการจะอบรมบนหน้าปฏิทินการฝึกอบรม โดยสามารถเลือกดูหลักสูตรต่างๆ ที่เปิดในแต่ละเดือนได้ เมื่อได้หลักสูตรที่ต้องการจะทำการสมัครอบรมให้เลือกไปที่หลักสูตรนั้น จะพาเข้าไปสู่หน้ารายละเอียดของหลักสูตรที่ต้องการอบรม เมื่อต้องการจะลงทะเบียนสมัครให้เลือกเมนู



6. เมื่อเลือกเมนู จะพาเข้าสู่หน้ากรอกรายละเอียดข้อมูลของผู้สมัคร



7. เมื่อกรอกรายละเอียดเรียบร้อยแล้วให้เลือก เป็นการจบขั้นตอนการสมัครฝึกอบรม

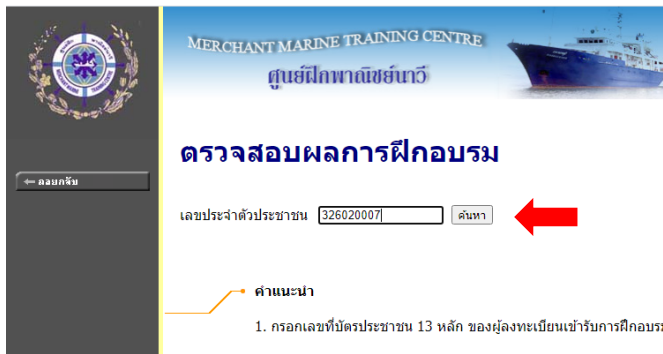
8. ถ้าต้องการตรวจสอบหลักสูตรที่ดำเนินการสมัครฝึกอบรมไปแล้วว่าอยู่ในขั้นตอนใดหรือดูว่าได้อบรมหลักสูตรใดมาบ้างแล้ว ให้เลือกเมนู → ตรวจสอบผลการฝึกอบรม

กลุ่มฝึกอบรมศูนย์ฝึกพาณิชย์นาวี



- ติดตามผลการลงทะเบียนเข้าฝึกอบรม
- ขั้นตอนการสมัครออนไลน์ สำหรับบุคคลทั่วไป
- ➔ → ตรวจสอบผลการฝึกอบรม
- สำหรับผู้ดูแลระบบ

เมื่อเลือก → ตรวจสอบผลการฝึกอบรม แล้วจะพาเข้าสู่หน้าตรวจสอบผลการฝึกอบรม ให้กรอกหมายเลขบัตรประชาชนภายในช่องว่างแล้วเลือกค้นหา



ก็จะปรากฏรายละเอียดข้อมูลการฝึกอบรมของผู้เข้ารับการฝึกทั้งหมดแสดงให้ดู

